



УПРАВЛЕНИЕ ФЕДЕРАЛЬНОЙ  
СЛУЖБЫ ГОСУДАРСТВЕННОЙ  
СТАТИСТИКИ ПО РЕСПУБЛИКЕ  
КРЫМ И Г. СЕВАСТОПОЛЮ

# СОЦИАЛЬНО-ЭКОНОМИЧЕСКОЕ ПОЛОЖЕНИЕ

январь – февраль 2024 г.

10.04.2024

Республика Крым

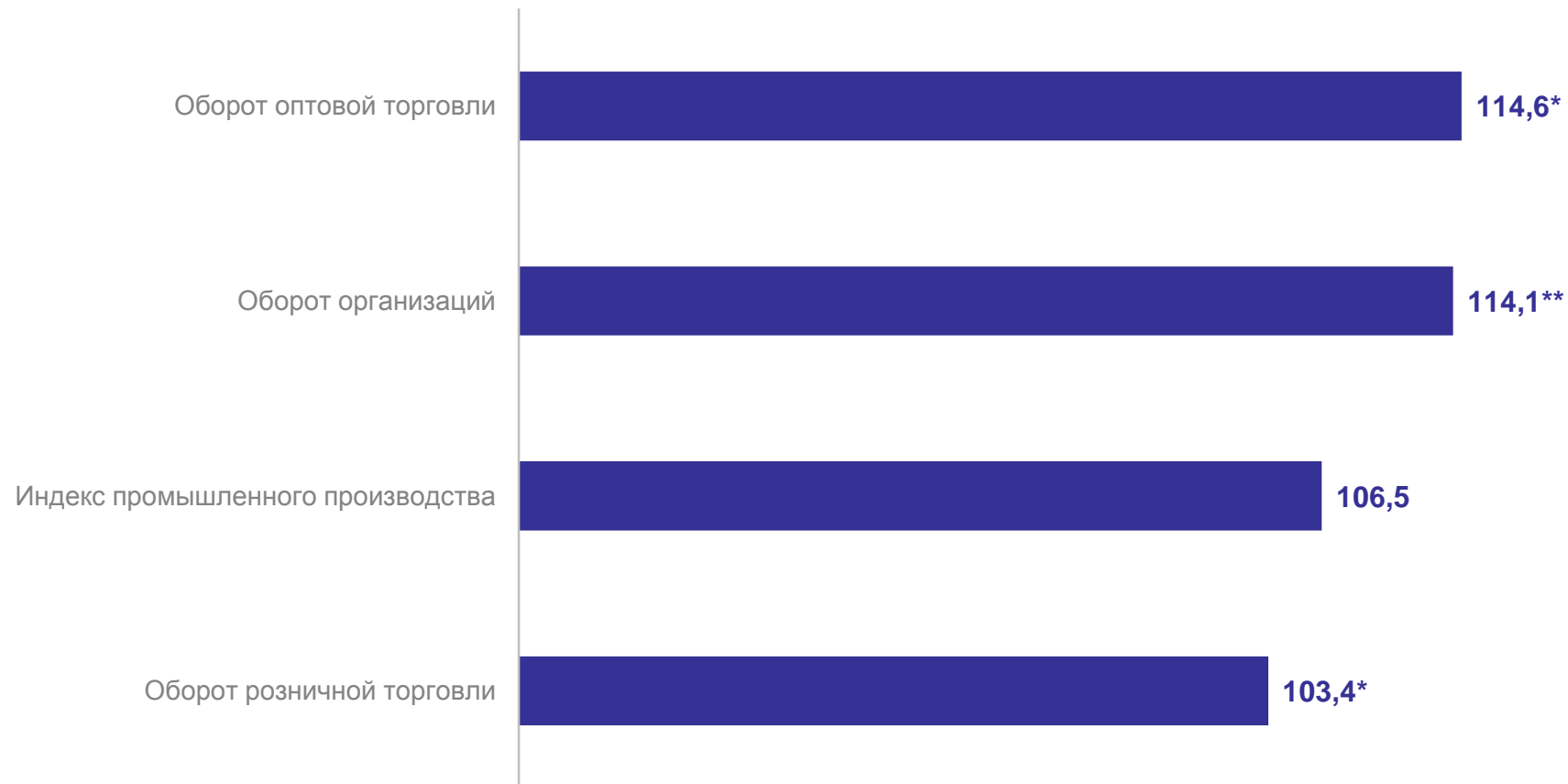
# СОДЕРЖАНИЕ

Основные экономические и социальные показатели	3
Оборот организаций	4
Промышленное производство	5
Сельское хозяйство	6
Строительство	7
Транспорт	9
Торговля	10
Финансовая деятельность организаций	12

# ОСНОВНЫЕ ЭКОНОМИЧЕСКИЕ И СОЦИАЛЬНЫЕ ПОКАЗАТЕЛИ

январь – февраль 2024 г. к январю – февралю 2023 г., в %

КРЫМСТАТ



\*В сопоставимых ценах.

\*\*Данные по показателю «Оборот организаций» представляют совокупность организаций с соответствующим основным видом деятельности и отражают коммерческую деятельность организаций.

# ОБОРОТ ОРГАНИЗАЦИЙ\*

январь – февраль 2024 г.

КРЫМСТАТ

Структура оборота организаций, в % к итогу



Максимальные темпы роста (снижения) оборота организаций,

в % к январю - февралю 2023 г.

**174,5** Предоставление прочих видов услуг

**157,8** Сельское, лесное хозяйство, охота, рыболовство и рыбоводство

**155,5** Деятельность в области информации и связи

**68,4** Строительство

**60,7** Деятельность гостиниц и предприятий общественного питания

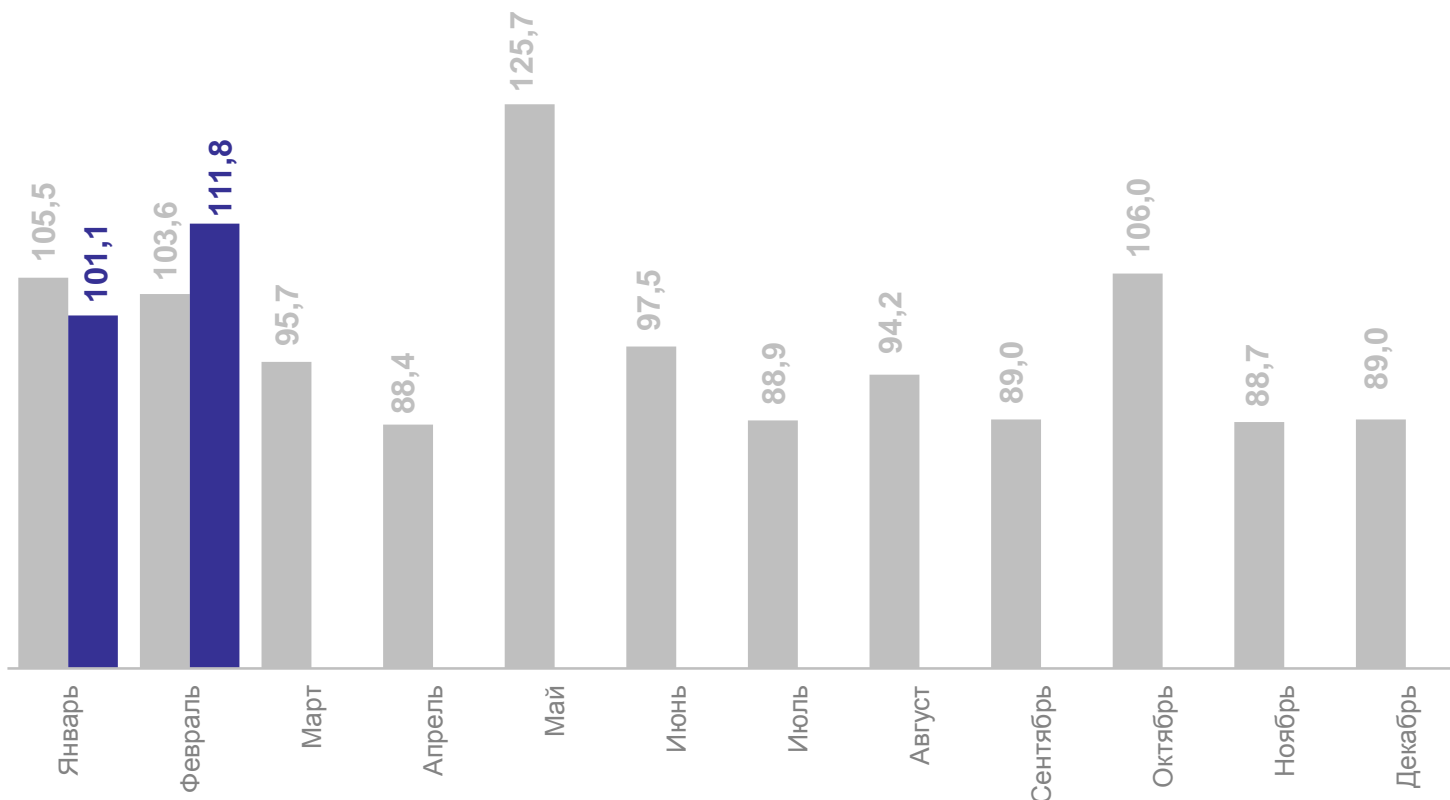
**30,7** Государственное управление и обеспечение военной безопасности; социальное обеспечение

\*Данные по показателю «Оборот организаций» представляют совокупность организаций с соответствующим основным видом деятельности и отражают коммерческую деятельность организаций.

# ИНДЕКСЫ ПРОМЫШЛЕННОГО ПРОИЗВОДСТВА

в % к соответствующему периоду предыдущего года

КРИМСТАТ



● 2023 г. ● 2024 г.

январь – февраль 2024 г.

**106,5** Промышленное производство

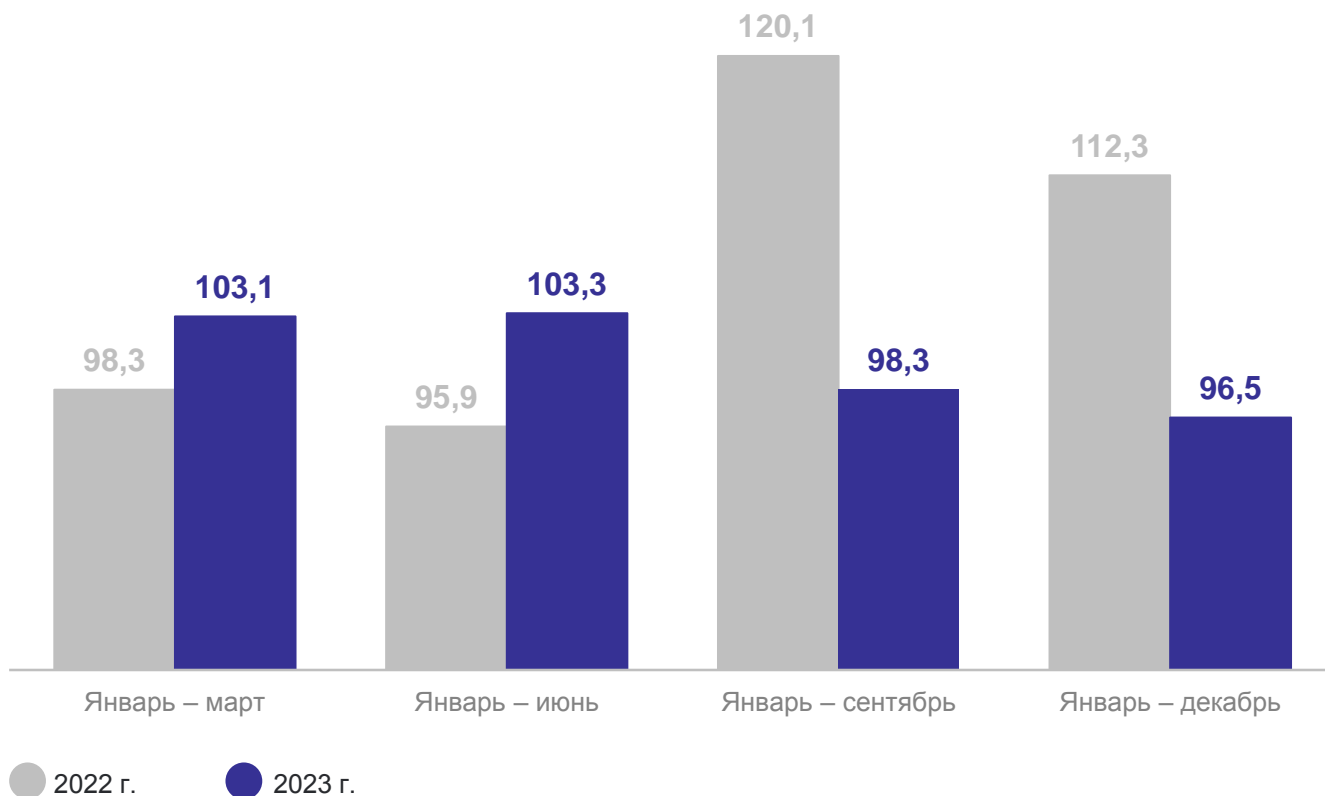
112,7 Обрабатывающие производства

107,7 Добыча полезных ископаемых

105,7 Водоснабжение; водоотведение, организация сбора и утилизации отходов, деятельность по ликвидации загрязнений

97,0 Обеспечение электрической энергией, газом и паром; кондиционирование воздуха

Индексы производства продукции сельского хозяйства,  
в % к соответствующему периоду предыдущего года



январь – декабрь 2023 г.

Производство продукции  
сельского хозяйства

**80,0** млрд рублей

Производство продукции  
растениеводства

**52,7** млрд рублей

Производство продукции  
животноводства

**27,3** млрд рублей

\*Предварительные данные. Показатели за 2023 год пересчитаны в связи с окончательным расчетом продукции сельского хозяйства за 2022 г.

# ОБЪЕМ РАБОТ, ВЫПОЛНЕННЫХ ПО ВИДУ ДЕЯТЕЛЬНОСТИ «СТРОИТЕЛЬСТВО»\*

КРЫМСТАТ

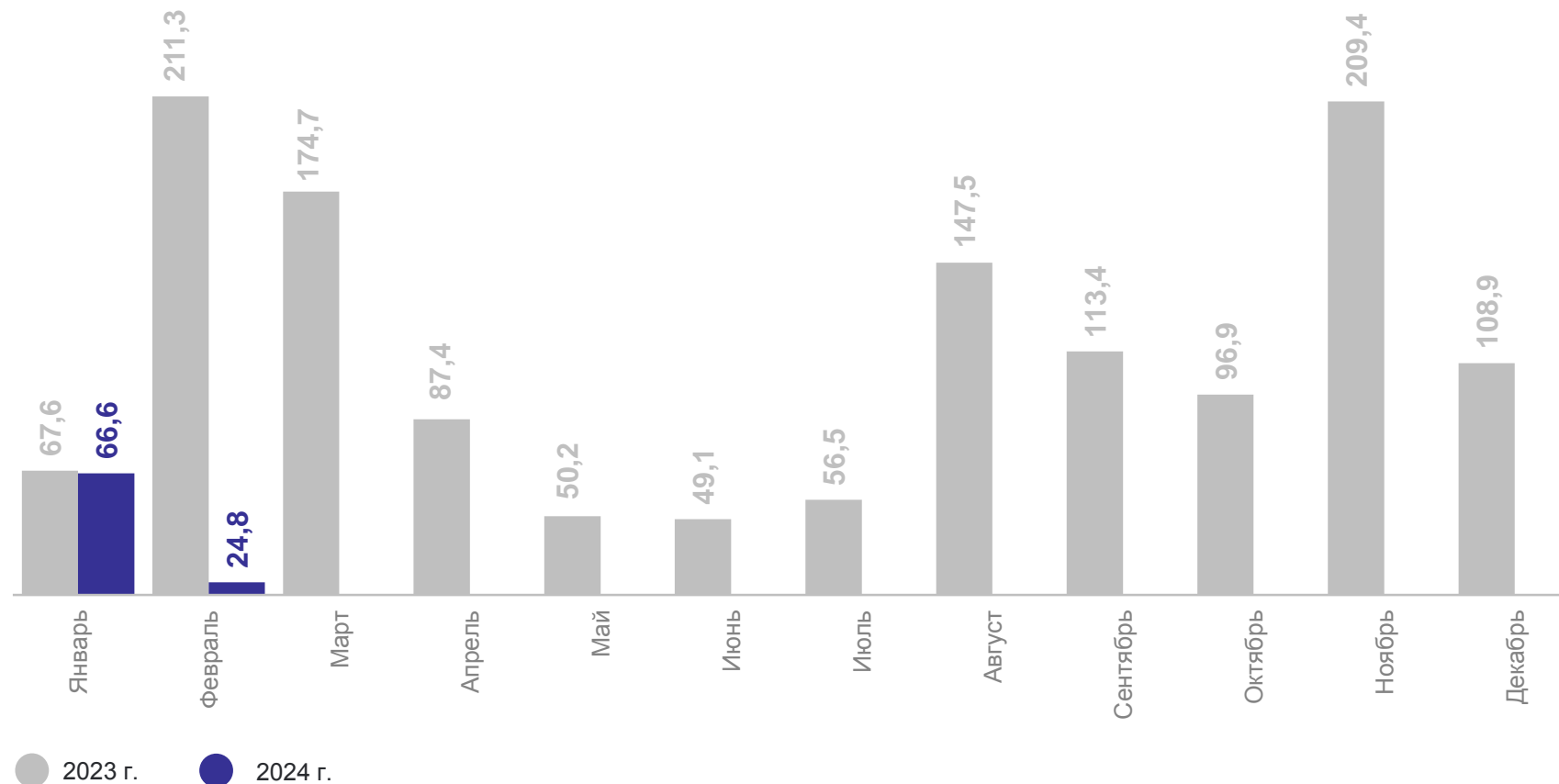
январь – февраль 2024 г.

**6,5** млрд рублей

Темп роста (снижения),  
к январю – февралю 2023 г.

**33,5%**

в % к соответствующему периоду предыдущего года



\*В сопоставимых ценах.

# ВВОД В ДЕЙСТВИЕ ЖИЛЫХ ДОМОВ\*

КРЫМСТАТ

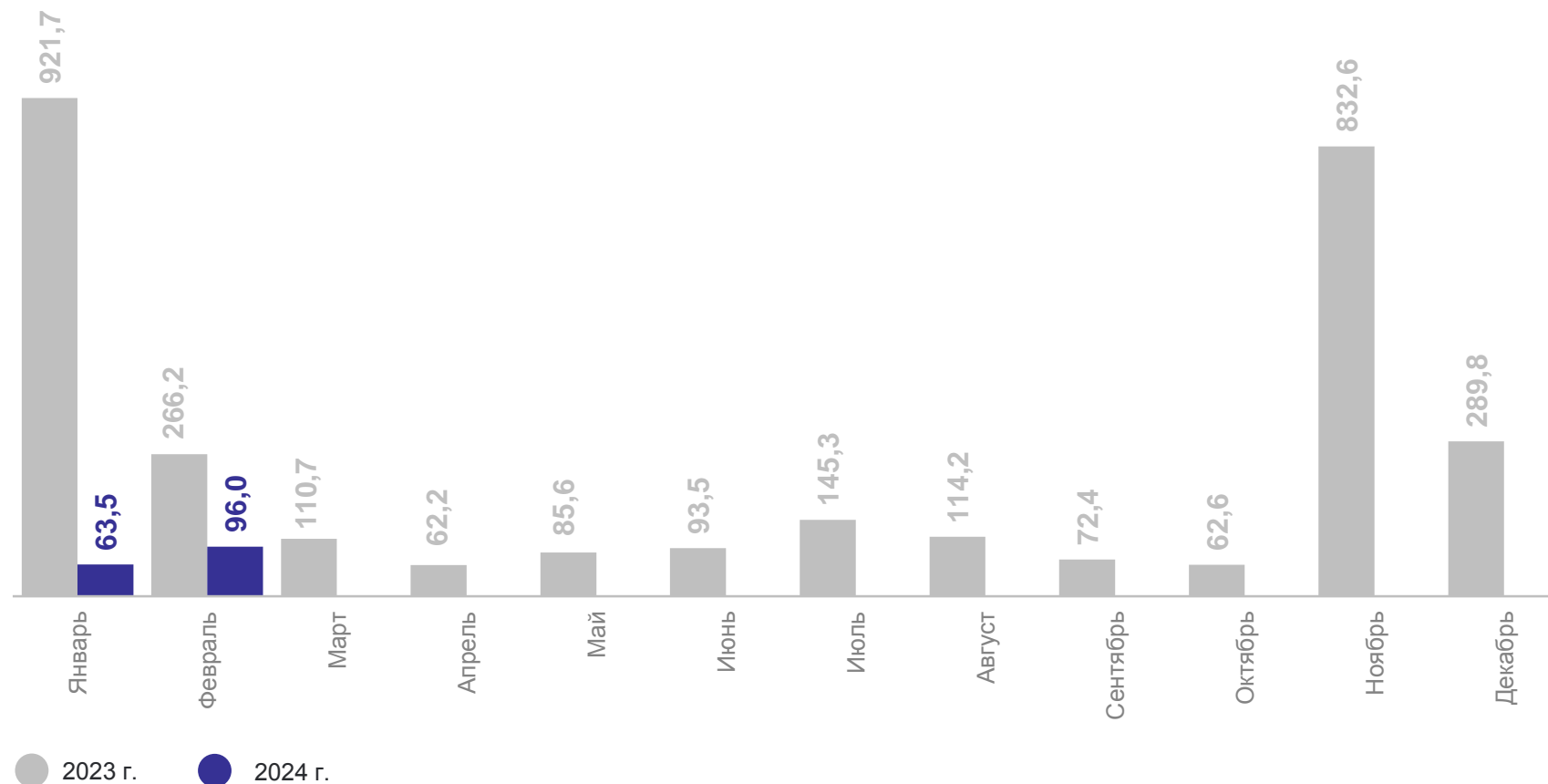
январь – февраль 2024 г.

**0,2** млн м<sup>2</sup> общей площади

Темп роста (снижения),  
к январю – февралю 2023 г.

**76,8%**

в % к соответствующему периоду предыдущего года



\*С учетом жилых домов, построенных на земельных участках, предназначенных для ведения садоводства.



# ГРУЗОБОРОТ АВТОМОБИЛЬНОГО ТРАНСПОРТА\*

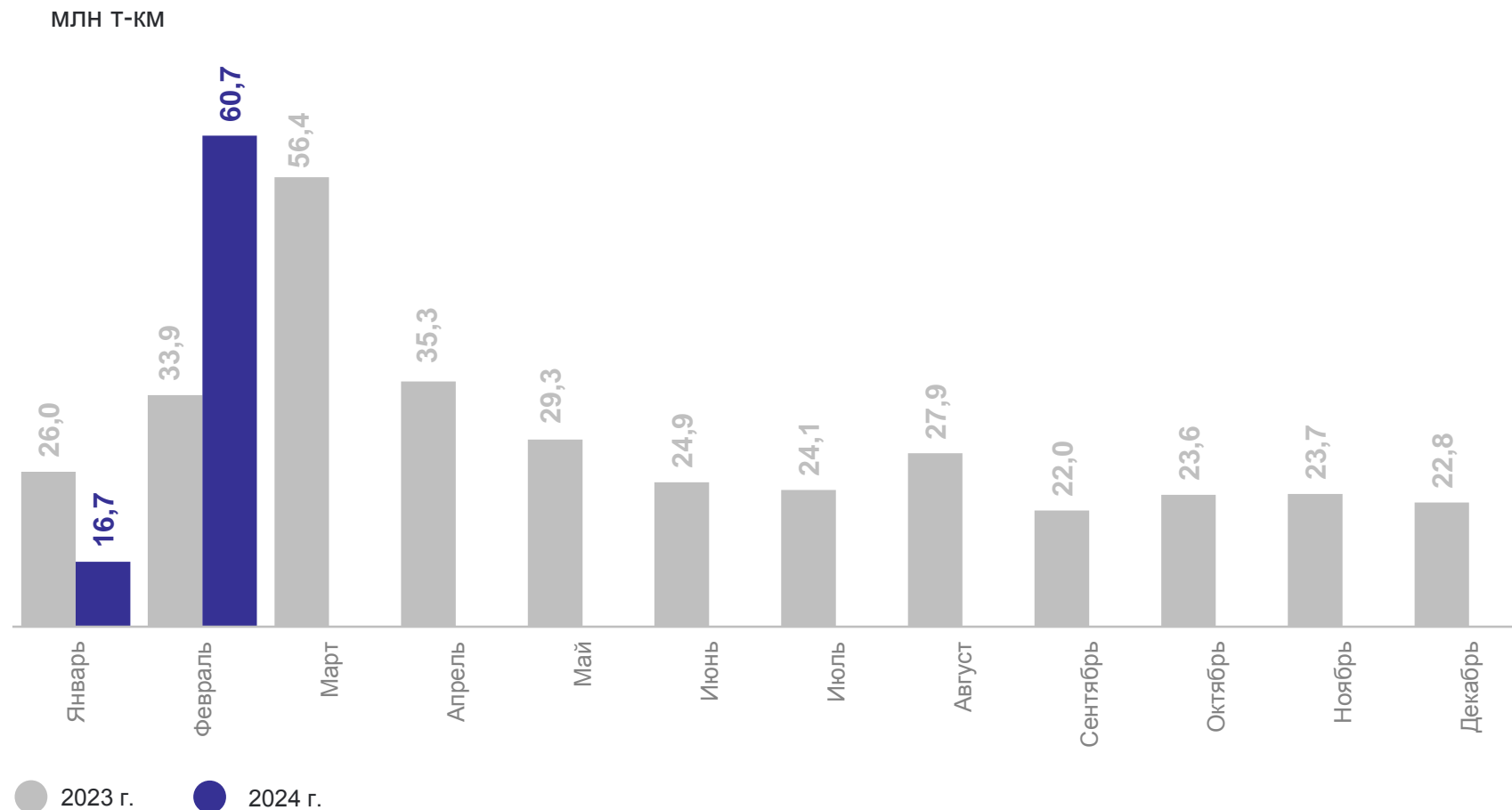
КРЫМСТАТ

январь – февраль 2024 г.

**77,4** МЛН Т-КМ

Темп роста (снижения),  
к январю – февралю 2023 г.

**129,2%**



\*Без субъектов малого предпринимательства и организаций со средней численностью работников до 15 человек, не являющихся субъектами малого предпринимательства.

# ПАССАЖИРОБОРОТ НА РЕГУЛЯРНЫХ МАРШРУТАХ ОБЩЕГО ПОЛЬЗОВАНИЯ\*

КРЫМСТАТ

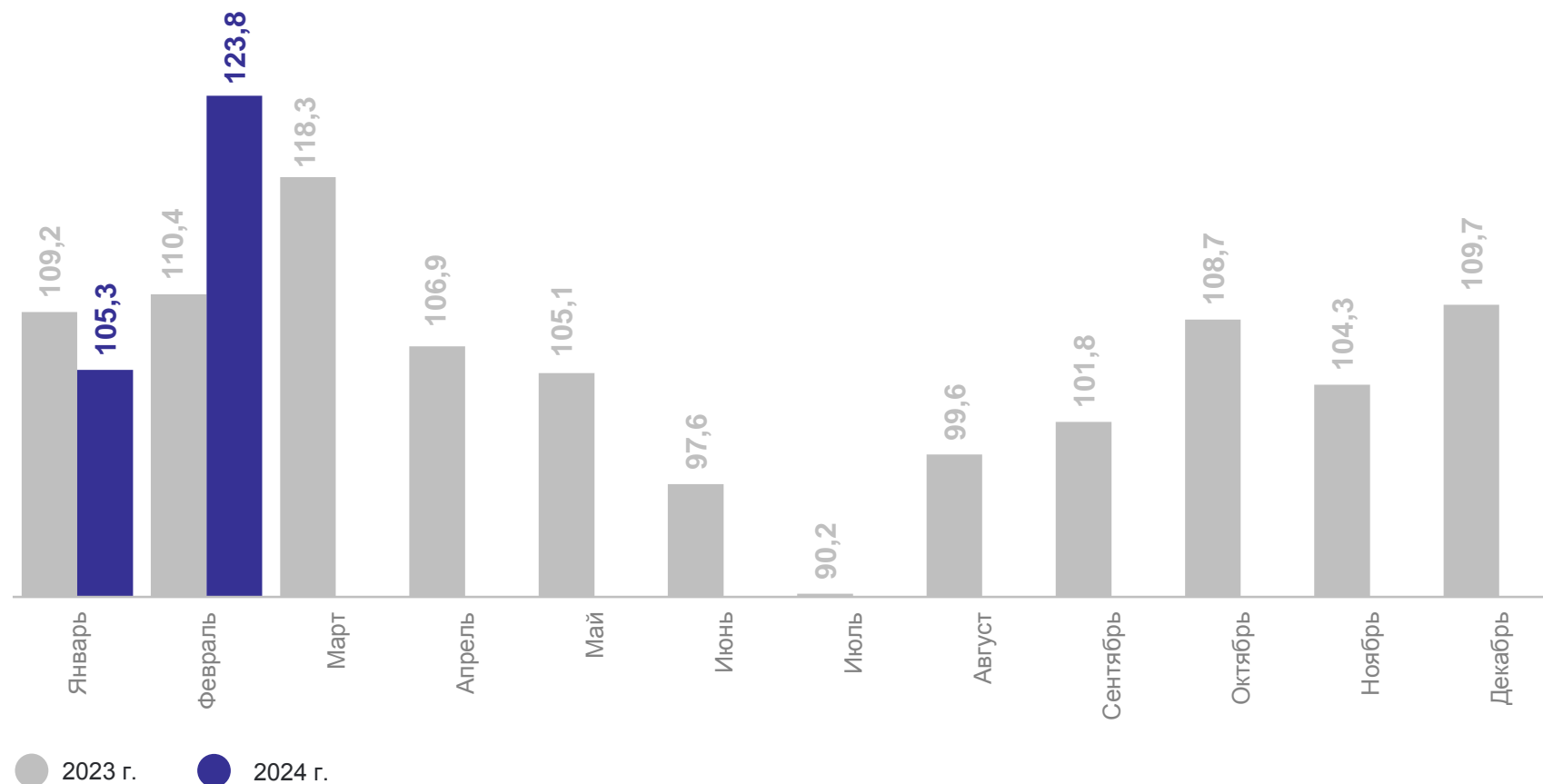
январь – февраль 2024 г.

**269,8** млн  
пасс.- км

Темп роста (снижения),  
к январю – февралю 2023 г.

**114,6%**

в % к соответствующему периоду предыдущего года



\*По оперативным данным, с учетом пассажироперевозок, выполненных индивидуальными предпринимателями.

# ОБОРОТ РОЗНИЧНОЙ ТОРГОВЛИ\*

КРИМСТАТ

январь – февраль 2024 г.

**65,5** млрд рублей

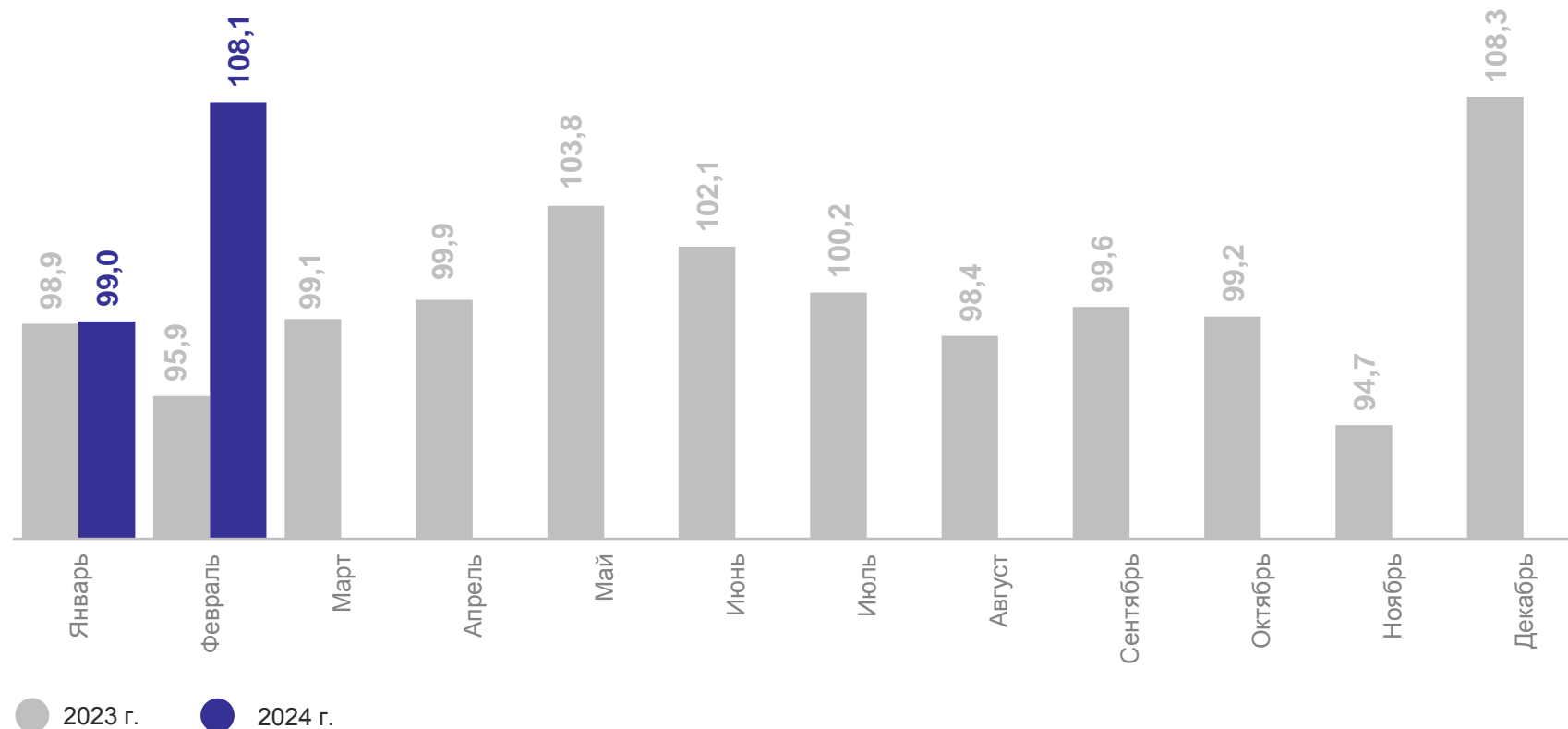
Пищевые продукты,  
включая напитки  
и табачные изделия

**32,1** млрд рублей

Непродовольственные  
товары

**33,4** млрд рублей

в % к соответствующему периоду предыдущего года



\*Предварительные данные.

# ОБОРОТ ОПТОВОЙ ТОРГОВЛИ\*

КРЫМСТАТ

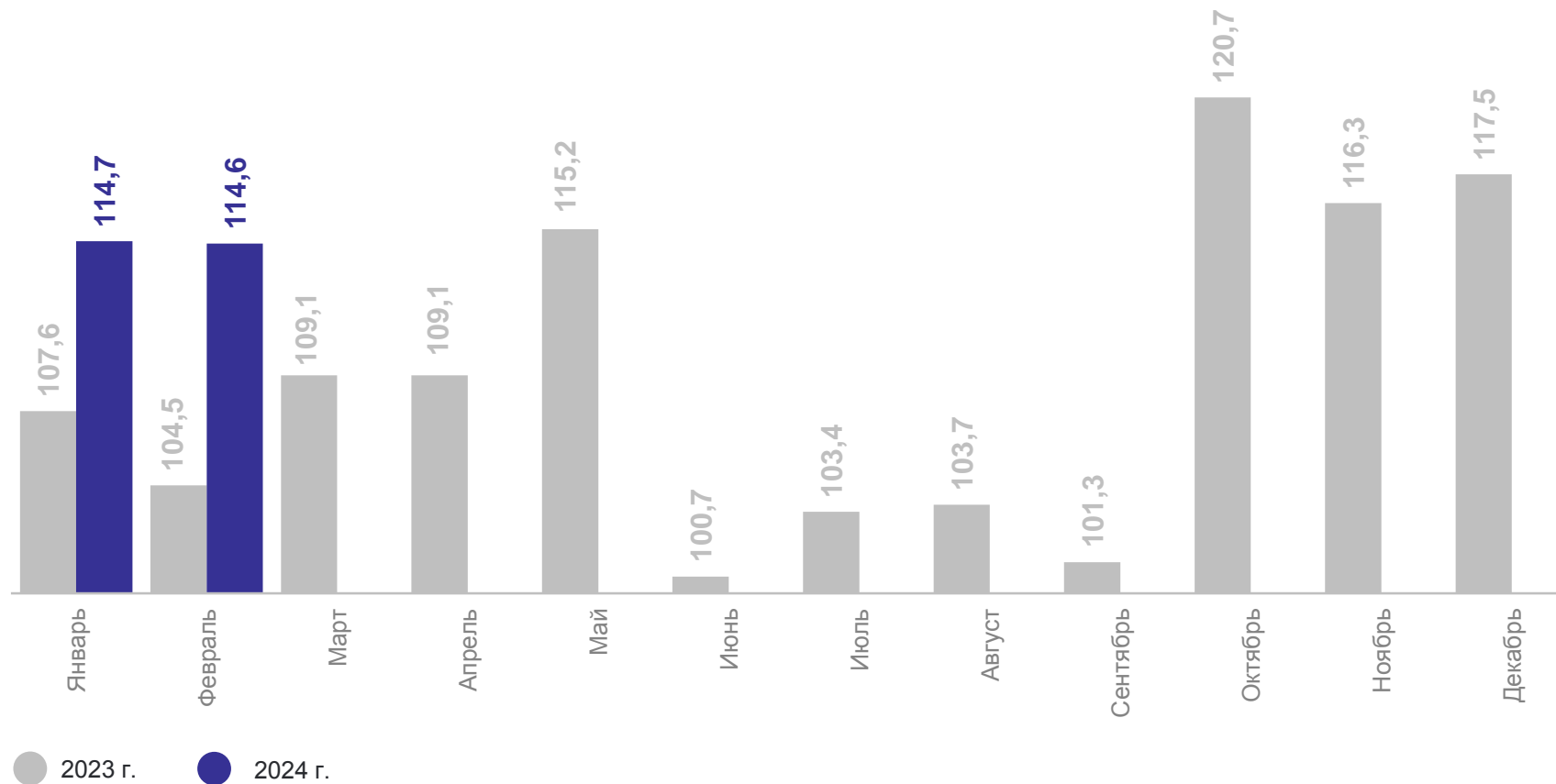
январь – февраль 2024 г.

**58,8** млрд  
рублей

Оборот организаций  
оптовой торговли

**50,7** млрд рублей

в % к соответствующему периоду предыдущего года



\*Предварительные данные.

# ФИНАНСОВАЯ ДЕЯТЕЛЬНОСТЬ ОРГАНИЗАЦИЙ

январь 2024 года, млн рублей

КРЫМСТАТ

Сальдированный финансовый результат (прибыль минус убыток)

508,3

